




















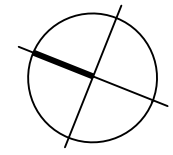



LEGENDE		BRANDSCHUTZANFORDERUNGEN																																	
	Kalksandstein	T 30 RS	Feuerhemmende und selbstschließende Tür, rauchdicht (Widerstand 30 min.)																																
	Kalksandstein, hochfeuerhemmend (F60 + M)	OTS	Obentürschließer																																
	Kalksandstein, hochfeuerhemmend (F60)	FLTS	Freilaufschließer																																
	Ortbeton, bewehrt	F 60	Feuerwiderstandsklasse (Widerstand 60 min.)																																
	Ortbeton, bewehrt, hochfeuerhemmend (F60 + M)	hfh	Hochfeuerhemmend (F 60)																																
	Montagewand, bewehrt	hfh + m	Hochfeuerhemmend und mechanisch belastbar (F60+M)																																
	Montagewand, bewehrt, hochfeuerhemmend (F60 + M)																																		
	Wärmedämmverbundsystem																																		
	Trockenbau																																		
	Trockenbau, hochfeuerhemmend (F60)																																		
	Vorwandinstallation																																		
ERGÄNZUNGEN		ABKÜRZUNGEN																																	
Alle Maßangaben sind vor Ausführung vom Unternehmer am Bau zu prüfen.		OKFF	Oberkante Fertigfußboden																																
Unstimmigkeiten sind mit der Bauleitung zu klären.		OKRF	Oberkante Rohfußboden																																
Für Maßfehler haftet allein der Auftragnehmer.		UKRD	Unterkante Rohdecke																																
Maßbezüge gelten vor Einzelmaßen.		F	Grundfläche																																
Bei der Ausführung sind die Planungen der Fachingenieure sowie die Angaben der Sonderfachleute zu beachten.		U	Umfang																																
Firmendetails und - Ausführungszeichnungen gelten nur mit dem Freigabevermerk des Architekten.		BRH	Brüstungshöhe OKFF bis OK Rohbaubrüstung																																
Höhenangaben sind auf OKFF bezogen, sofern nicht anders vermerkt.		KB/W	Kernbohrung Wand																																
ENTWÄSSERUNG		KB/B	Kernbohrung Boden																																
	Schmutzwasserleitung	BD	Bodendurchbruch																																
	Schmutzwasserleitung unter der Decke	DD	Deckendurchbruch																																
	Regenwasserleitung	WS	Wasserschlitze																																
	Drainageleitung	WD	Wanddurchbruch																																
	Regenwasserleitung Bestand	FBH	Fußbodenheizung																																
	Mischwasserleitung Bestand	DLE	Durchlauffrühitzer																																
	Fallleitung beginnend und abwärts verlaufend	(Fo.07.a)	Pos. Nr. Fenster																																
	Fallleitung hindurchgehend	(TAo.07a)	Pos. Nr. Fenster																																
	Fallleitung von oben kommend und endend	(Bo.07a)	Pos. Nr. Innenr Tür																																
	Lüftungsleitung	a	Tür-Fensternummer in Räumen																																
		±0.00 = OKFF EG																																	
		OKFF EG = 175.33.ü. NN																																	
<table border="1"> <tr> <td>(Pos. 252/253) Stb.-Kellerwand als Montagewand</td> <td>G</td> <td>29.08.2025</td> <td>ab</td> </tr> <tr> <td>Handläufe, Geländer geändert</td> <td>F</td> <td>15.08.2025</td> <td>ab</td> </tr> <tr> <td>UG Bodenaufbau geändert, Schnittanpassungen</td> <td>E</td> <td>14.04.2025</td> <td>ab</td> </tr> <tr> <td>MW-Leitung Friedrichstr. vor Neubau gem. Vermesser angepasst</td> <td>D</td> <td>28.03.2025</td> <td>ab</td> </tr> <tr> <td>Fundamente Parkhaus gem. Aufmaß angepasst, Verbau gem. Vorbemess. Statiker ergänzt</td> <td>C</td> <td>13.03.2025</td> <td>ab</td> </tr> <tr> <td>Aufbau Vordach ergänzt</td> <td>B</td> <td>19.02.2025</td> <td>ab</td> </tr> <tr> <td>Freigabe Bauherrschaft</td> <td>A</td> <td>14.02.2025</td> <td>ab</td> </tr> </table>		(Pos. 252/253) Stb.-Kellerwand als Montagewand	G	29.08.2025	ab	Handläufe, Geländer geändert	F	15.08.2025	ab	UG Bodenaufbau geändert, Schnittanpassungen	E	14.04.2025	ab	MW-Leitung Friedrichstr. vor Neubau gem. Vermesser angepasst	D	28.03.2025	ab	Fundamente Parkhaus gem. Aufmaß angepasst, Verbau gem. Vorbemess. Statiker ergänzt	C	13.03.2025	ab	Aufbau Vordach ergänzt	B	19.02.2025	ab	Freigabe Bauherrschaft	A	14.02.2025	ab	<table border="1"> <tr> <td>ART DER ÄNDERUNG</td> <td>INDEX</td> <td>DATUM</td> <td>GEZ.</td> </tr> </table>		ART DER ÄNDERUNG	INDEX	DATUM	GEZ.
(Pos. 252/253) Stb.-Kellerwand als Montagewand	G	29.08.2025	ab																																
Handläufe, Geländer geändert	F	15.08.2025	ab																																
UG Bodenaufbau geändert, Schnittanpassungen	E	14.04.2025	ab																																
MW-Leitung Friedrichstr. vor Neubau gem. Vermesser angepasst	D	28.03.2025	ab																																
Fundamente Parkhaus gem. Aufmaß angepasst, Verbau gem. Vorbemess. Statiker ergänzt	C	13.03.2025	ab																																
Aufbau Vordach ergänzt	B	19.02.2025	ab																																
Freigabe Bauherrschaft	A	14.02.2025	ab																																
ART DER ÄNDERUNG	INDEX	DATUM	GEZ.																																

BAUVORHABEN Neubau eines Erweiterungsbaus der Grundschule Blomberg		PROJ.-NR. AR I 24-582	
BAUORT Friedrichstraße 12 32825 Blomberg		GEMARKUNG Blomberg	
BAUHERRSCHAFT Stadt Blomberg Der Bürgermeister, Herr Dolle Marktplatz 1 32825 Blomberg		BIMPLUS 3D-MODELL 	
ÜBERSICHT 		NORDPFEIL 	
AUSFÜHRUNGSPLANUNG		BIMPLUS DOKUMENTE 	
PLANBEZEICHNUNG DETAIL EINGANGSBEREICH		MAßSTAB 1:50	
BAUHERRSCHAFT		PLAN-NR. 533	
ENTWURFSVERFASSENDE		GEZ. ab/dp	
INDEX G		INDEX DATUM 29.08.2025	
ERST.DATUM 05.02.2025		Unterschrift	
bandelstraße 2 32756 detmold +49 5231 61 66 25 100 info@epu-gruppe.de www.epu-gruppe.de		EPU PROJEKT	